


硫酸塩 vario

プログラム番号


7338

WTW モデル番号	SO4-2 TP
分類:	RS(試薬試験)
セル:	20 mm
測定範囲:	2~70 mg/l SO ₄

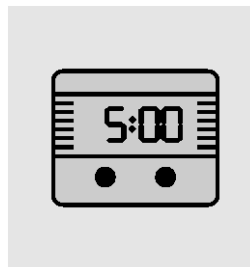
注: お使いの光度計による試験を利用する前に、試薬ブランク値を測定してください。



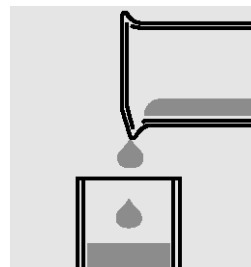
1. ピペットで 25.0 ml の試料を取り、空のビーカーに入れます。



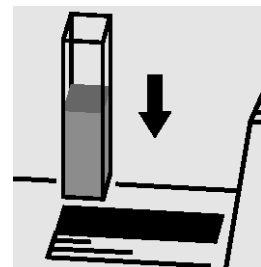
2. VARIO SO4-1 TP スルファ 4 F25 ml 粉末パックの中身を加え、攪拌して溶かします。



3. 5 分間放置して反応させます。



4. 溶液を測定セルに入れます。



5. セルを光度計セルシャフトに挿入し、測定を開始してください。

注:

- 各試験パッケージを開始する都度、直前に新しい試薬のブランク値(試料の代わりに脱イオン水)を測定することを推奨します。
- 硫酸塩が存在する場合、白色の濁度が進行します。
- 底の粉末の沈殿物は、測定結果に影響しません。